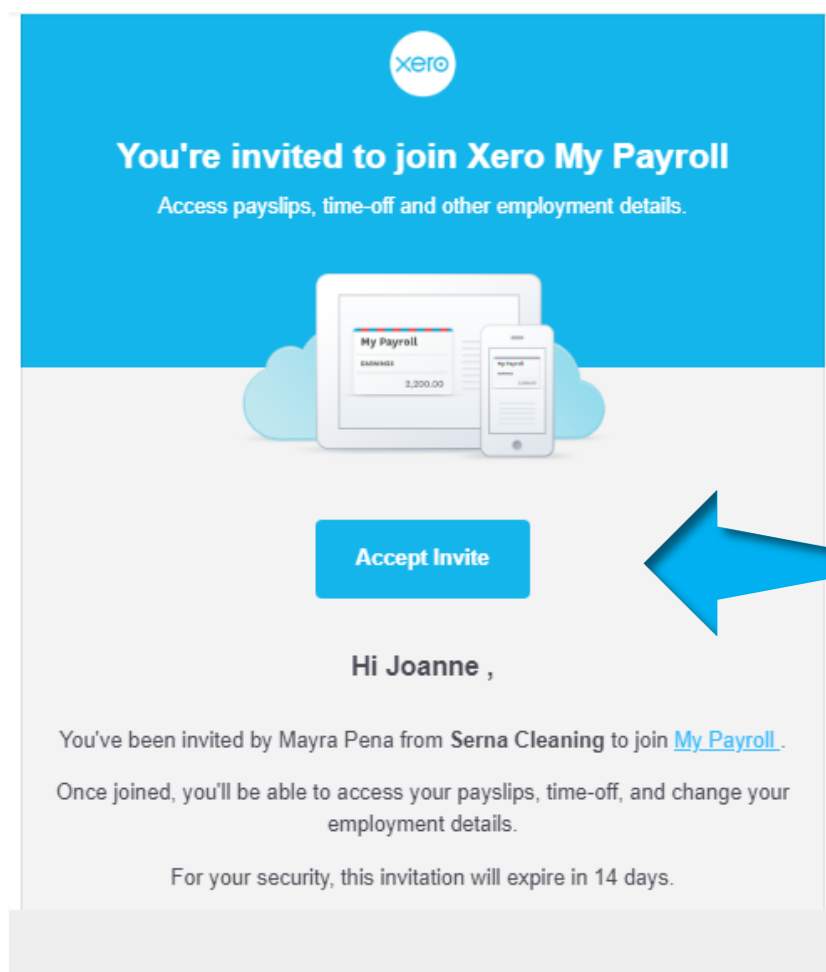


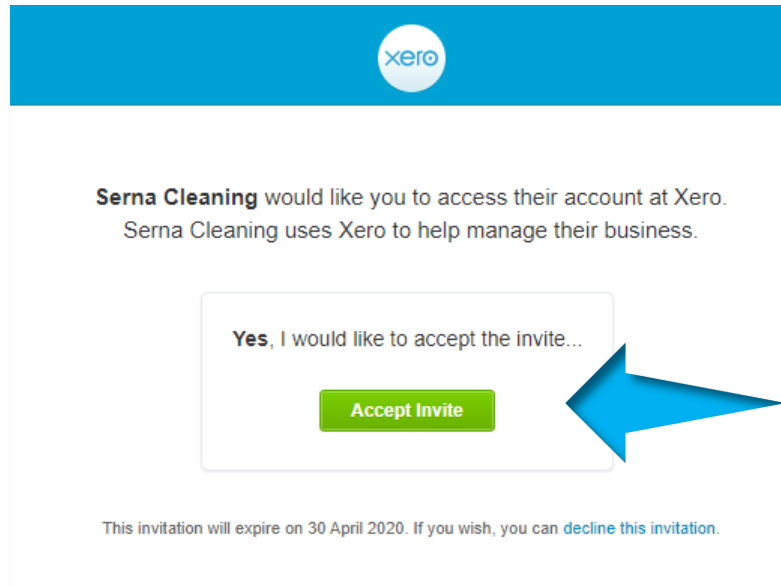
Instrucciones para registrarse en Xero y Xero Me

Por favor siga estas instrucciones para crear una cuenta en Xero y así tener acceso a sus nóminas:

- Xero le enviara un correo a su dirección de correo electrónico, de no encontrarlo en su bandeja de entrada, por favor chequear la bandeja de correos no deseados.
- Abra el correo enviado por Xero con el título '**Invitation to Join Serna**', pulse en el botón que dice '**Accept Invite**', eso abrirá una ventana nueva en su navegador



- Pulse nuevamente en el boton que dice **'Accept Invite'**



Xero

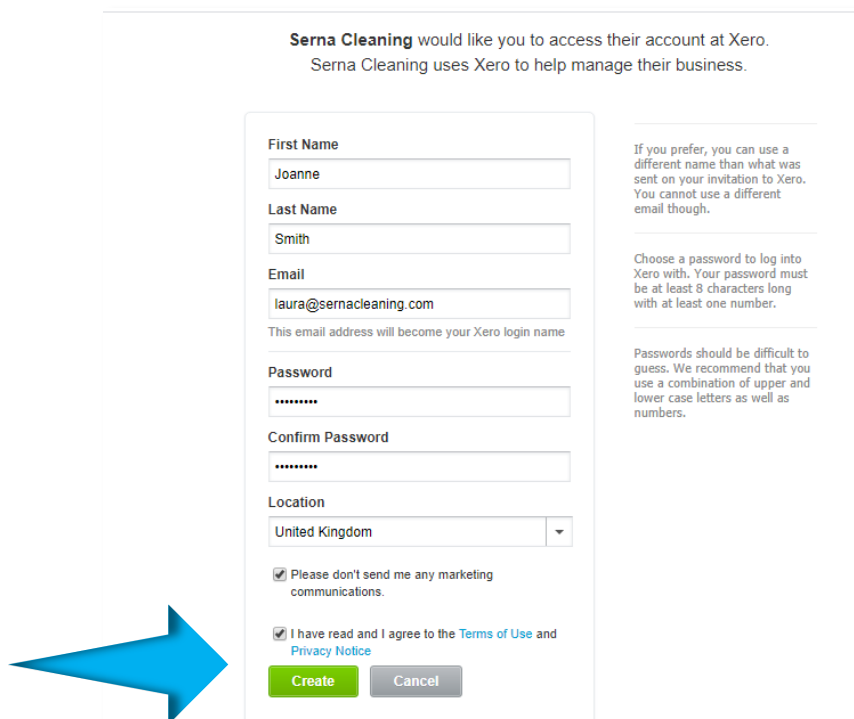
Serna Cleaning would like you to access their account at Xero.
Serna Cleaning uses Xero to help manage their business.

Yes, I would like to accept the invite...

Accept Invite

This invitation will expire on 30 April 2020. If you wish, you can [decline this invitation](#).

- Por favor siga las instrucciones de la planilla electrónica para crear una contraseña, además debe aceptar los términos y condiciones presentados, por último, pulse el botón que dice **'Create'**



Serna Cleaning would like you to access their account at Xero.
Serna Cleaning uses Xero to help manage their business.

First Name
Joanne

Last Name
Smith

Email
laura@sernacleaning.com
This email address will become your Xero login name

Password
.....

Confirm Password
.....

Location
United Kingdom

Please don't send me any marketing communications.

I have read and I agree to the [Terms of Use](#) and [Privacy Notice](#)

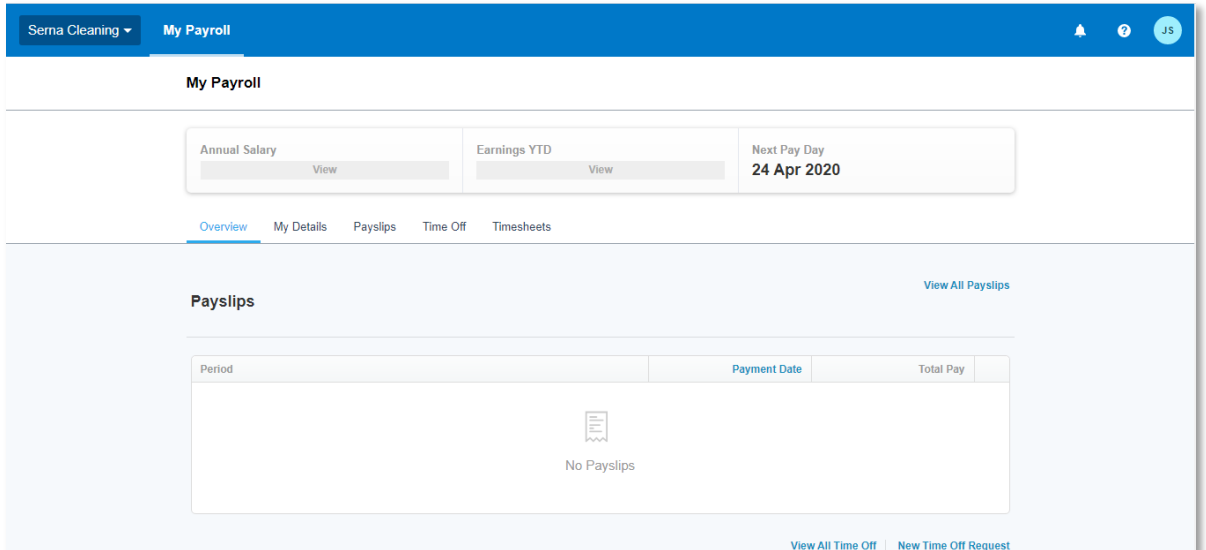
Create **Cancel**

If you prefer, you can use a different name than what was sent on your invitation to Xero. You cannot use a different email though.

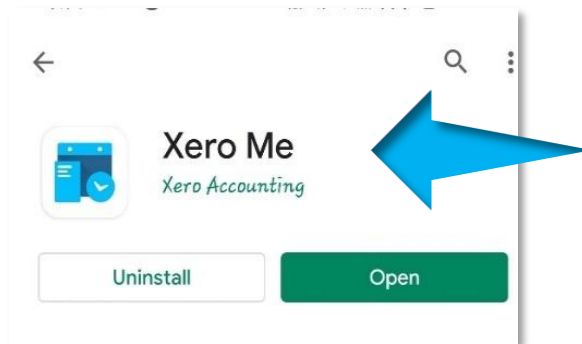
Choose a password to log into Xero with. Your password must be at least 8 characters long with at least one number.

Passwords should be difficult to guess. We recommend that you use a combination of upper and lower case letters as well as numbers.

- Una vez creada su cuenta usted puede revisar sus nóminas cada vez que lo necesite, recibirá una nueva nómina en sus días de pago.



- Con la cuenta de Xero que acaba de crear puede utilizar la aplicación 'Xero Me', descárguela desde el App store o Play Store



- Utilice su dirección de correo electrónico y la clave creada para Xero para acceder a sus nóminas con esta aplicación.

Si tiene alguna pregunta, por favor no dude en contactarnos.